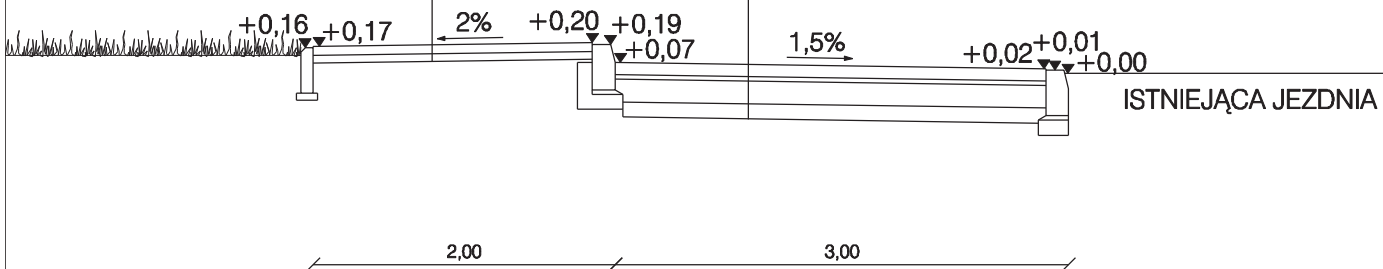


6 cm - kostka brukowa
5 cm - podsypka piaskowa

8 cm - kostka brukowa
3 cm - podsypka cem.-piaskowa
15 cm - podbudowa z krusz. łamanego stab. mech.
10 cm - warstwa odsączająca z piasku



6 cm - kostka brukowa
5 cm - podsypka piaskowa

krawężnik betonowy 15x30cm

ISTNIEJĄCA JEZDNIA
LUB KONSTRUKCJA ZATOKI

ława z betonu B 10

0,10 0,15 0,10 0,03 0,18 0,12 0,01
podsypka piask.-cementowa

0,30

0,10

0,15

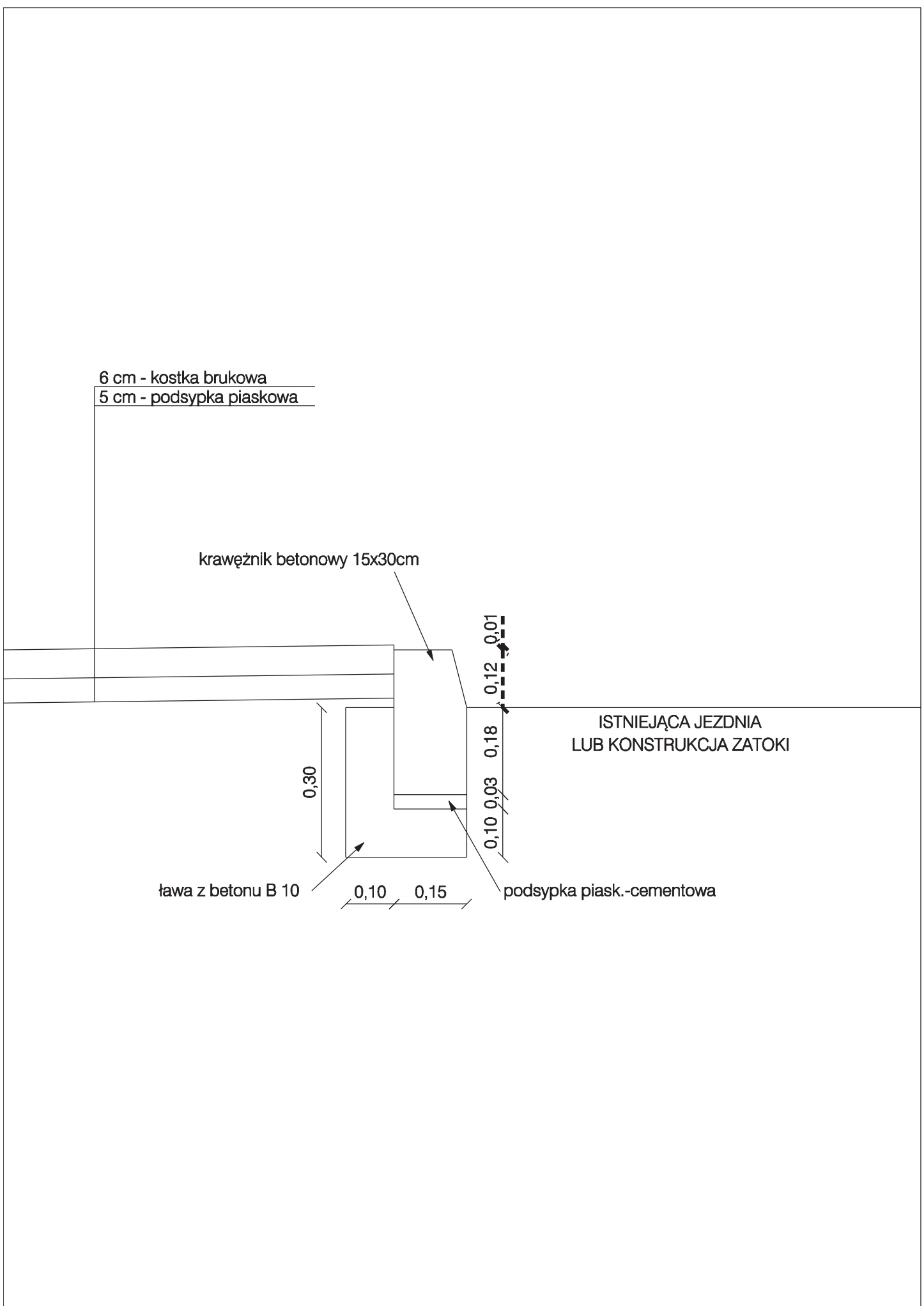
0,10

0,03

0,18

0,12

0,01



- 8 cm - kostka brukowa
- 3 cm - podsypka cem.-piaskowa
- 15 cm - podbudowa z krusz. łamanego stab. mech.

krawężnik betonowy 15x30cm

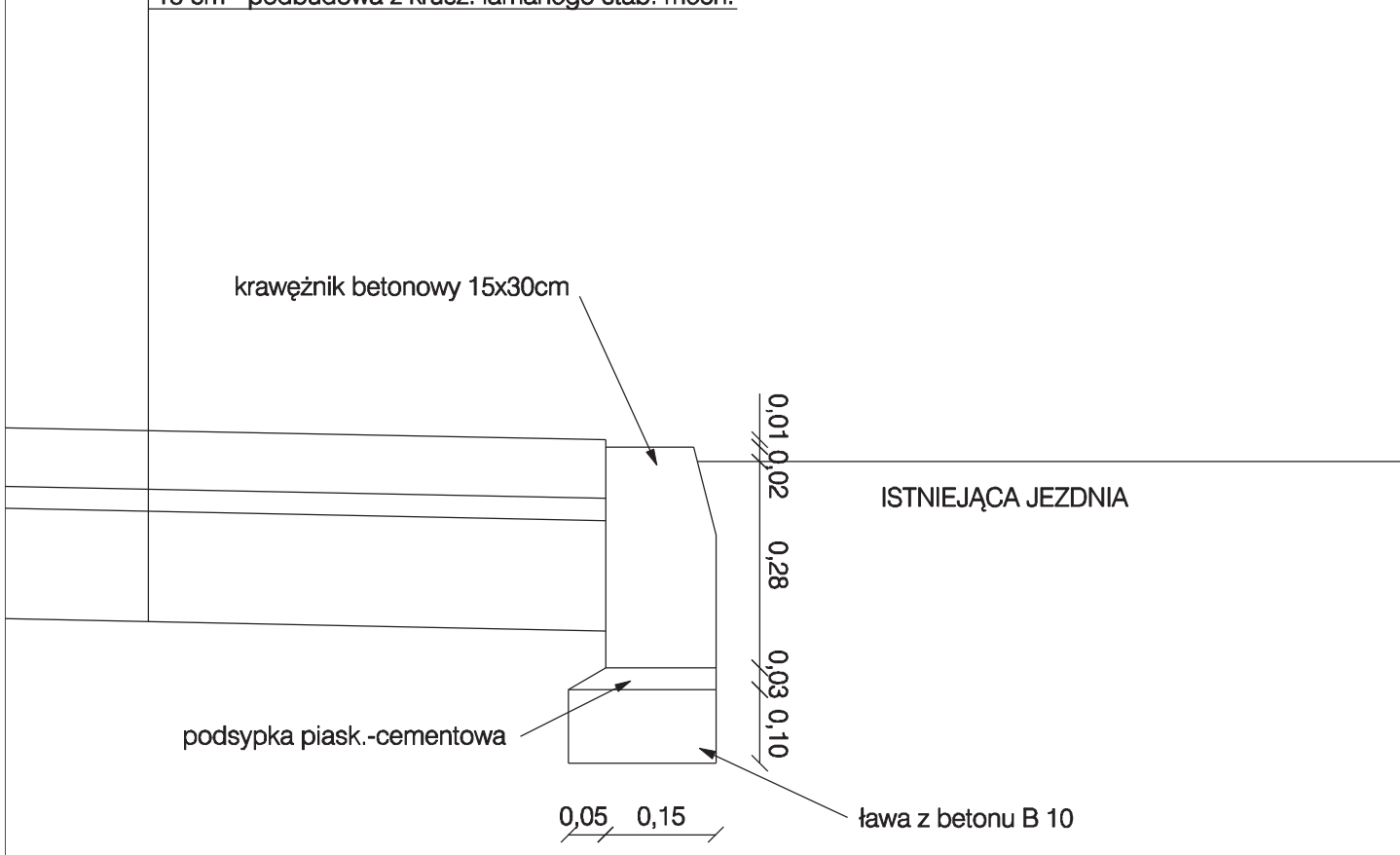
ISTNIEJĄCA JEZDNIA

podsypka piask.-cementowa

ława z betonu B 10

0,01
0,02
0,28
0,03
0,10

0,05 0,15



6 cm - kostka brukowa
5 cm - podsypka piaskowa

obrzeże 8x30cm

